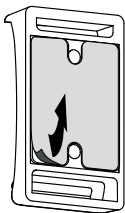



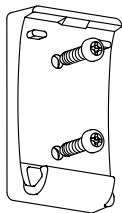
①



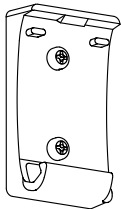
②



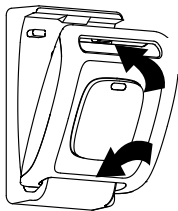
①



②



③



EN: The tape attaches to most surfaces. Ensure your surface is smooth, clean, dry and grease free. Upon removal, the tape can damage sensitive surfaces like wallpaper.

FR: La bande permet une fixation à la plupart des surfaces. Assurez-vous que la surface est lisse, propre, sèche et exempte de graisse. Au moment du décollément, la bande peut endommager des surfaces fragiles telles que du papier peint.

DE: Das Klebeband haftet auf den meisten Oberflächen. Stellen Sie sicher, dass die Oberfläche glatt, sauber, trocken und fettfrei ist. Beim Entfernen kann das Klebeband empfindliche Oberflächen, wie Tapeten, beschädigen.

ES: La cinta se adhiere a la mayoría de superficies. Asegúrese de que la superficie sea lisa y esté limpia, seca y sin grasa. Al retirarla, la cinta puede dañar superficies sensibles, como el papel pintado.

IT: L'adesivo aderisce alla maggior parte delle superfici. Assicurarsi che la superficie sia liscia, pulita, asciutta e sgrassata. Se rimosso, l'adesivo può danneggiare alcune superfici delicate come la carta da parati.

NL: De tape kan op de meeste oppervlakken worden aangebracht. Zorg ervoor dat het oppervlak glad, schoon, droog en vetvrij is. Na verwijdering kan de tape gevoelige oppervlakken zoals behang beschadigen.

DA: Tapen klæber til de fleste overflader. Sørg for, at overfladen er glat, ren, tør og fri for fedt. Tapen kan beskadige sarte overflader, såsom tapet, når den fjernes.

NO: Tapen klæber til de fleste overflader. Sørg for, at overfladen er glat, ren, tør og fri for fedt. Tapen kan beskadige sarte overflader, såsom tapet, når den fjernes.

FI: Teippi tarttuu useimpiin pintoihin. Varmista, että pinta on tasainen, puhdas, kuiva ja rasvaton. Irrotettaessa teippi voi vahingoittaa herkkiä pintoja kuten tapettia.

SV: Tejpen fäster på de flesta ytor. Se till att ytan är jämn, ren, torr och fettfri. Vid borttagning kan tejpen skada känsliga ytor som tapeter.